

ACTIVO	Año Actual	Año Anterior	PASIVO Y PATRIMONIO NETO	Año Actual	Año Anterior
Activo Corriente			Pasivo Corriente		
Disponibilidades	2.378.740.878	2.839.862.910	Deudas Financieras	0	0
Inversiones	18.379.499.385	16.124.087.482	Deudas con Asegurados	61.895.875	19.459.941
Créditos Técnicos Vigentes	14.181.903.761	11.343.245.159	Deudas por Coaseguros	117.044.608	130.350.809
Créditos Administrativos	320.804.653	324.921.589	Deudas por Reaseguros	689.052.036	206.822.634
Gastos Pagados por Adelantado	7.311.290	96.309.663	Deudas con Intermediarios	2.928.457.530	2.505.675.689
Bienes y Derechos Recibidos en Pago	0	0	Otras Deudas Técnicas	645.959.294	392.452.504
Activos Diferidos	3.324.300.974	2.334.302.376	Obligaciones Administrativas	696.329.908	765.228.636
Activo No Corriente			Provisiones Técnicas de Seguros	15.250.669.108	11.554.789.481
Créditos Técnicos Vigentes	0	0	Provisiones Técnicas de Siniestros	3.520.766.904	3.406.864.489
Créditos Técnicos Vencidos	617.586.796	1.922.742.670	Utilidades Diferidas	89.539.279	57.383.807
Créditos Administrativos	0	0	Pasivo No Corriente		
Inversiones	0	0	Deudas Financieras	0	0
Gastos Pagados por Adelantado	0	0	Deudas con Asegurados	0	0
Bienes y Derechos Recibidos en Pago	0	0	Deudas por Coaseguros	0	0
Bienes de uso	691.264.605	382.127.178	Deudas por Reaseguros	0	0
Activos Diferidos	190.812.314	96.677.928	Deudas con Intermediarios	0	0
			Otras Deudas Técnicas	0	0
			Obligaciones Administrativas	0	0
			Provisiones Técnicas de Seguros	0	0
			Provisiones Técnicas de Siniestros	0	0
			PASIVO TOTAL	23.999.714.542	19.039.027.990
			Patrimonio Neto		
			Capital Social	9.235.700.000	9.387.950.000
			Cuentas Pendientes de Capitalización	314.926.893	417.514.987
			Reservas	5.528.253.735	4.524.381.006
			Resultados Acumulados	0	0
			Resultado del Ejercicio	1.013.629.486	2.095.402.972
			PATRIMONIO NETO TOTAL	16.092.510.114	16.425.248.965
TOTAL ACTIVO	40.092.224.656	35.464.276.955	TOTAL PASIVO Y PATRIMONIO NETO	40.092.224.656	35.464.276.955

CUENTAS DE ORDEN Y CONTINGENCIAS	Año Actual	Año Anterior
Capitales Asegurados	4.276.946.674.359	3.651.064.122.037
Capitales Asegurados Cedidos	2.568.534.256.543	2.269.869.911.607
Cuentas de Orden y Contingencias	216.187.760.460	173.389.939.488
TOTAL CUENTAS DE ORDEN Y CONTINGENCIAS	7.061.668.691.362	6.094.323.973.132

CENTRAL S.A. DE SEGUROS

Ricardo Roza
Dr. RICARDO M. ROZA
Síndico Titular

CENTRAL S.A. DE SEGUROS

Roberto Ayala Martínez
ROBERTO AYALA MARTÍNEZ
Gerente General

CENTRAL S.A. DE SEGUROS

Lic. Noé de Almeida
Lic. NOÉ DE ALMEIDA
Presidente

	Año Actual	Año Anterior
INGRESOS TÉCNICOS DE PRODUCCIÓN		
Primas Directas	25.044.724.912	24.975.832.850
Primas Reaseguros Aceptados	608.045.136	465.338.248
Desafectación de Provisiones Técnicas de Seguros	0	0
EGRESOS TÉCNICOS DE PRODUCCIÓN		
Primas Reaseguros Cedidos	1.889.184.043	1.777.258.814
Constitución de Provisiones Técnicas de Seguros	0	0
PRIMAS NETAS GANADAS	23.763.586.005	23.663.912.284
SINIESTROS		
Siniestros	8.668.120.073	8.961.835.827
Prestaciones e Indemnizaciones Seguros de Vida	0	0
Gastos de Liquidación de Siniestros, Salvataje y Recupero	73.555.171	59.380.729
Participación Recupero Reaseguros Cedidos	0	0
Siniestros Reaseguros Aceptados	91.598.694	305.768.119
Constitución de Provisiones Técnicas de Siniestros	1.737.882.405	1.846.902.137
RECUPERO DE SINIESTROS		
Recupero de Siniestros	105.914.829	72.938.353
Siniestros Recuperados Reaseguros Cedidos	126.266.962	40.597.010
Participación Recupero Reaseguros Aceptados	0	0
Desafectación de Provisiones Técnicas por Siniestros	1.676.272.654	1.708.697.287
SINIESTROS NETOS OCURRIDOS	8.662.701.898	9.351.654.162
UTILIDAD / PÉRDIDA TÉCNICA BRUTA	15.100.884.107	14.312.258.122
OTROS INGRESOS TÉCNICOS		
Reintegro de Gastos de Producción	38.348.555	16.471.554
Otros Ingresos por Reaseguros Cedidos	121.575.615	134.984.512
Otros Ingresos por Reaseguros Aceptados	0	0
Desafectación de Provisiones	426.172.005	338.070.149
OTROS EGRESOS TÉCNICOS		
Gastos de Producción	5.646.755.846	5.246.949.955
Gastos de Cesión de Reaseguros	1.403.796.666	1.340.847.752
Gastos de Reaseguros Aceptados	0	0
Gastos Técnicos de Explotación	7.920.123.774	7.396.180.405
Constitución de Provisiones	1.078.930.417	682.711.693
UTILIDAD / PÉRDIDA TÉCNICA NETA	-362.626.421	135.094.532
INGRESOS DE INVERSIÓN	2.587.646.343	2.703.222.870
GASTOS DE INVERSIÓN	1.472.665.146	818.848.589
UTILIDAD / PÉRDIDA NETA SOBRE INVERSIONES	1.114.981.197	1.884.374.281
RESULTADOS EXTRAORDINARIOS (NETOS)	321.457.212	205.505.996
UTILIDAD / PÉRDIDA NETA ANTES DE IMPUESTOS	1.073.811.988	2.224.974.809
Impuesto a la Renta	60.182.502	129.571.837
UTILIDAD / PÉRDIDA NETA DEL EJERCICIO	1.013.629.486	-2.095.402.972

CENTRAL S.A. DE SEGUROS

Ricardo Roza
Dr. RICARDO M. ROZA
Sindico Titular

CENTRAL S.A. DE SEGUROS

Alberto Ayala Martinez
ALBERTO AYALA MARTINEZ
Gerente General

CENTRAL S.A. DE SEGUROS

Normando Almeida
Lic. NORMANDO ALMEIDA
Presidente

	<p style="text-align: center;">CENTRAL S.A. DE SEGUROS Direcc. Aviadores del Chaco N° 2408 c/ Santa Teresa Telef. 021-623810/11 - Centro de Atn. 021 494.653/55</p> <p style="text-align: center;">Memoria del Directorio - Ejercicio 2020 / 2021</p>	<p style="text-align: right;">As. Octubre 2021</p>
---	---	--

MEMORIA DEL DIRECTORIO

EJERCICIO 2020 / 2021

En cumplimiento de las disposiciones legales vigentes y el estatuto social de la empresa, presentamos a la consideración de los Señores Accionistas, Entes Contralores, Calificadoras de Riesgos y clientes en general, la Memoria del Directorio, el Balance General de Inventarios, la cuenta de Pérdidas y Ganancias, y los informes del Síndico y Auditores Externos –CONAUDIT Contadores & Auditores Asociados – Lic. LUIS F. RECALDE – correspondientes al Cuadragésimo cuarto ejercicio cerrado el 30 de Junio de 2021.

Por tercer año consecutivo la Memoria del Directorio desarrolla las tareas ejecutadas y otras que quedaron pendientes en periodos de tiempos muy complicados; este informe corresponde al plazo comprendido desde Julio/2020 hasta Junio/2021 – otra prueba de “stress”- por el cual pasamos. Pero, aun así y por décimo año consecutivo, estamos presentando un resultado positivo y si a eso le agregamos el aumento de nuestras facturaciones en este tiempo difícil podemos decir que el resultado de nuestro trabajo es muy bueno. El cumplimiento de las exigencias de nuestras autoridades de control se está dando. Se realizó la Asamblea para disminuir el capital correspondiente a las acciones al portador que no fueron canjeados en tiempo oportuno otorgado por la Abogacía del Tesoro. De nuestra parte estamos cumpliendo con las exigencias operativas de la Resolución 071 de la SEPRELAD que entró en vigencia en el ejercicio anterior. Así también hemos presentado ante la Superintendencia de Seguros nuestro pedido para la emisión de pólizas con firma digital (Resol. 136/18). Seguimos con los trámites y a la espera de la autorización. La Resolución 219/18 relacionada al Manual de Gobierno Corporativo de Tecnología de la Información exige una alta inversión de recursos financieros para su cumplimiento. Como ya dijimos antes, creemos que varias de estas exigencias son desproporcionadas con relación al tamaño de las compañías y de nuestro mercado, pero no nos queda más que cumplirlas.

La oportunidad que se nos presentó al inicio de este ejercicio informado fue correctamente aprovechada por la compañía. Mediante el mismo se ha podido sobrellevar de muy buena forma el impacto que ha generado la Covid 19 en las actividades en general. Hemos podido superar



nuestras facturaciones de años anteriores y se ha logrado mejorar las cobranzas. Nuestras obligaciones emanadas de nuestra cartera de producción (Resol. N° 132/15 – referido al REGIMEN DE COBERTURA DE LAS RESERVAS TECNICAS; SS.SG. N° 133/15 – referido al FONDO DE GARANTIA; y SS.SG. N° 134/15 – REGIMEN DE LIQUIDEZ) a la fecha están cumplimentadas fehacientemente y exigen un monitoreo permanentemente para no entrar en déficit.

El balance presenta por décimo año consecutivo un resultado positivo. Creemos que es un éxito por la forma en que transcurrió el ejercicio. Se logró compaginar el buen manejo de nuestros recursos financieros con el aumento generado por las fuerzas de ventas con los que ya contábamos y los que se fueron incorporando, producto todo ello del trabajo coordinado entre directores, gerentes, colaboradores, agentes y demás aliados.

SITUACION GENERAL DEL PAIS

A nadie escapa la importante crisis por la cual atravesamos como país en particular y a nivel internacional en general proveniente por sobre todo de las consecuencias económicas, sanitarias y personales sobre toda la población generadas por la Covid 19. Traducido a nuestra actividad propiamente, vemos y sentimos con pesar la pérdida de fuentes de trabajo; el cierre de varias micro, pequeñas y medianas empresas. En nuestra compañía en particular, hemos perdido colaboradores, parientes, clientes y amigos. Todo esto repercute en la economía nacional, que se ha contraído a nivel país según nuestras autoridades -0,6%, aunque la realidad nos indica que ha sido mayor la caída.

El Directorio ha respondido a esto con una propuesta de seguir apostando por nuestra actividad; se ha invertido en nuevos centros de atención en lugares donde no estuvimos antes y reforzando en otros puntos donde ya estábamos. Esto ha dado un nuevo impulso a CENTRAL S.A. DE SEGUROS y elevado el nivel de facturación en un 20,56%. La idea de ser más competitivos y pelear una mayor porción del mercado se está ejecutando. Esto basado en nuestra buena posición administrativa.

Lograr la diversificación de la cartera aún no se ha dado, siendo la sección automóvil la de mayor participación en nuestra producción.

Debemos recalcar que cada aumento de producción lleva implícita la necesidad de fortalecimiento patrimonial, por lo que es fundamental no perder de vista esta exigencia.

	<p style="text-align: center;">CENTRAL S.A. DE SEGUROS Direcc. Aviadores del Chaco N° 2408 c/ Santa Teresa Telef.: 021-623840/42 - Centro de Atn. 021 494.653/55</p> <p style="text-align: center;">Memoria del Directorio - Ejercicio 2020 / 2021</p>	<p style="text-align: right;">As. Octubre 2021</p>
---	--	--

Seguidamente pasamos a detallar los aspectos más importantes del ejercicio fenecido.

DIRECTORIO

El Directorio se ha reunido, cuidando los detalles sanitarios, de manera mensual y las veces que la necesidad así lo ameritaba. Acompañó de cerca las gestiones tanto de la Presidente NORMA VILLASANTI DE ALMEIDA como del Director Titular con atribuciones de Director Ejecutivo Abog. JORGE GIUCICH GREENWOD y de todo el equipo de trabajo. Los directores designados acompañan las actividades de los diferentes comités de los cuales se labran actas presentadas al pleno posteriormente. Todo esto como parte de Gobierno Corporativo y demás exigencias de la Autoridad de Control (S.I.S.) y otras dependencias estatales.

Las inversiones financieras se están manejando conforme a las exigencias de la autoridad de control y están dando sus resultados en cuanto a rendimiento. Un tema preocupante es que las tasas de interés están bajando, lo que nos obliga a tomar otras medidas para que el impacto no sea tan fuerte. También se ha apoyado las inversiones en infraestructuras y equipos necesarios para acompañar el crecimiento de nuestras facturaciones. Aún no hemos podido comercializar nuestros productos a través de los bancos y/ o entidades financieras y esperamos el apoyo de nuestros accionistas para superar algunas barreras.

La Auditoría Externa ha realizado su trabajo sin ningún tipo de obstáculos y no se ha evidenciado observaciones en el informe del mismo. También la Auditoría Interna ha dado su apoyo en el control de las actividades y ha informado en tiempo y forma al Directorio. Siempre se tienen en cuenta las oportunidades de mejoras que surgen de dichas tareas. Actualmente los controles que tiene la compañía están formados por Auditoría Interna; Auditoría Interna de PLD/FT; Auditoría Interna Informática; además del trabajo propio de la Sindicatura y de la Auditoría Externa. También contamos con el control de la Calificadora de Riesgo y de la Superintendencia de Seguros.

DISPOSICIONES DE LA AUTORIDAD DE CONTROL

Las disposiciones de las Autoridades de Control informadas en el ejercicio anterior se hallan plenamente vigentes. Las mismas están siendo cumplidas en tiempo y forma conforme al cronograma exigido. Exigen una inversión importante de recursos financieros y recursos humanos

que ya se iniciaron en este ejercicio informado y tendrán continuidad en el nuevo. Aplaudimos los nuevos controles y la implementación de tecnologías que ayudarán seguramente a la formalización de las actividades, pero sí estamos en contra que se realicen de manera apretada en el tiempo y sin considerar la situación generada por todos los obstáculos mencionados más arriba y que sin dudas dejará serias secuelas en la economía.

Resumidamente tenemos que durante el ejercicio se procesaron / se procesarán:

- Resolución 219/18 Gobierno Corporativo de T.I. – En proceso conforme al cronograma elaborado por la autoridad de control.
- Resolución 245/18 – Verificación y prueba de consistencia de datos – Cumplimentado.
- Resolución 251/18 y varias modificaciones - Libros Electrónicos – Cumplimentado
- Ley 5895/17 – Se realizó la Asamblea Extraordinaria para disminuir el Capital Integrado por las acciones al portador no canjeadas en tiempo oportuno.
- Resolución 136/18 Emisión de Pólizas con firma Digital. Presentado el pedido a la S.I.S., que ya fue ratificada por la anterior Asamblea Ordinaria. Esperando contestación de la Autoridad.
- Dirección Nacional de Aduana – Se está llevando a cabo diversas reuniones para el estudio de las modificaciones del Código Aduanero que tendrá sus efectos sobre la operativa de las pólizas de Garantía Aduanera. Se realiza el seguimiento de las actividades desarrolladas por los representantes de la A.P.C.S.
- Resolución 071/19 SEPRELAD – En proceso permanente.
- SET: ley Tributaria N° 6380/19 – Art. 15 Gastos Deducibles: Por la cual se consideran Gastos No Deducibles las Provisiones Deudoras por Premios de las Compañías de Seguros. Recurrido por la A.P.C.S. ante la SET y luego ante sede judicial (Tribunal de Cuentas)

SATISFACCION DE CLIENTES

En Noviembre/2020 hemos sido auditados satisfactoriamente en vistas a la renovación de nuestra certificación ISO 9001:2015. Dicha certificación es por tres años más, debiendo realizarse anualmente el trabajo de auditoría de mantenimiento. Nuestro control de proceso de calidad y mejora continua mediante diferentes sistemas (encuestas, formularios de reclamos y contactos directos con nuestros clientes) sigue vigente. Nuestros pilares de la Política de Calidad - Satisfacción de Clientes; Mejora Continua; Recursos Humanos motivados y Cumplimiento de leyes nacionales y de la Normas ISO – tienen plena vigencia.

	<p style="text-align: center;">CENTRAL S.A. DE SEGUROS Direcc. Aviadores del Chaco N° 2408 c/ Santa Teresa Telef.: 021-623810/42 - Centro de Atn. 021 494.653/55</p> <p style="text-align: center;">Memoria del Directorio - Ejercicio 2020 / 2021</p>	<p style="text-align: right;">As. Octubre 2021</p>
---	--	--

RECURSOS HUMANOS

No hemos sufrido ninguna modificación a nivel de Gerencias de las diferentes áreas. Los mismos están demostrando un sentido de pertenencia a la empresa y desarrollan sus actividades normalmente y cada día más capacitados. Hemos sumado al equipo de trabajo a una persona que es Asistente de la Gerencia General para el mejor control y acompañamiento del equipo de colaboradores de la compañía; y como nunca antes se ha dado muestras de nuestra apuesta al Capital Humano como pilar estratégico como indica nuestra Política de Calidad. Como causa de la pandemia informamos que hemos perdido colaboradores de gran valía; otros perdieron seres queridos y también han resultado muy afectados en su salud y en su situación financiera. Sin ninguna duda fue un año complicado y pudimos demostrar con hechos nuestro apoyo a los colaboradores. Estamos contando con recursos humanos motivados y cuidamos del desarrollo personal y profesional de los mismos. Durante el ejercicio hemos tenido funcionarios que han concluido sus carreras universitarias a quienes felicitamos por dicho logro.

PRODUCCION

En este punto hay que destacar que fácilmente se puede hacer un corte por los semestres que hemos pasado. El primer semestre (julio a diciembre 2020) apenas llegamos a emparejar la producción de ese mismo periodo del ejercicio anterior. Ello se debió a que demasiadas fuentes de trabajo se perdieron y las personas y empresas tuvieron que anular sus pólizas y dejaron de pagar sus compromisos. El segundo semestre (enero a junio 2021) además del esfuerzo de los directores, agentes y colaboradores en general, sí ya empezó a notarse el empuje de la fuerza de ventas que se fueron incorporando en los últimos meses del año 2020. La Facturación por Primas Netas de anulaciones totalizó la suma de G. 29.345.534.276.- cifra 20,56% mayor a la facturación de primas del ejercicio anterior (G.24.339.725.646.-). Creemos que esta es una información muy relevante ya que en plena pandemia pudimos elevar nuestro nivel de facturación. La tarea que queda es darle sustento en el tiempo al crecimiento que logramos en este ejercicio y en el mediano y/ o largo plazo participar con una mayor porción en el mercado. Aquí va a ser importante el apoyo que tengamos de los accionistas para fortalecer aún más nuestro patrimonio.

Las secciones que mayor participación tienen en este crecimiento son Automóviles, Incendio y T.R.O.; Accidentes Personales Aeronavegación, Transportes y Riesgos Técnicos. Como siempre es nuestra intención diversificar más nuestras secciones. Las Primas Devengadas representaron 87% del total de las facturaciones (G. 25.652.770.048.-) y su aumento se podrá ir



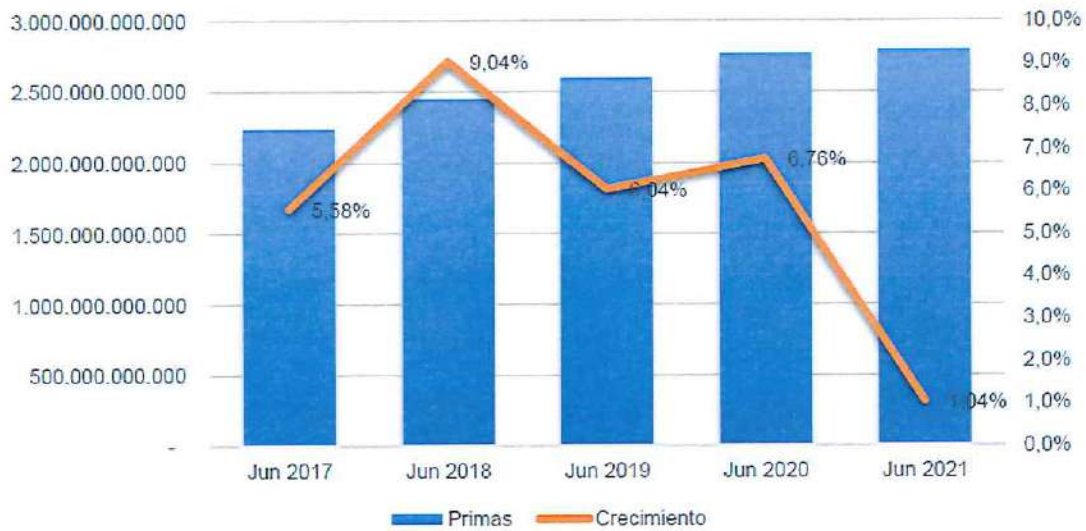
notando en la medida que pase el tiempo. El AREA COMERCIAL – compuesta por el Gerente Comercial, colaboradores y Agentes de Seguros, así como los encargados de los Centros de Atención – realizan un gran esfuerzo para llegar a mantener buenos niveles de facturación, acompañados por supuesto por la Alta Dirección y la Gerencia General. Se habilitaron nuevos Centros de Atención a Clientes y se trabaja con una mayor cantidad de agentes de Seguros. Creemos firmemente que en la medida que la pandemia – que ya generado un fuerte impacto negativo – vaya cediendo terreno nuestras ventas se irán incrementando aún más, para lo cual debemos prepararnos.

El área Técnica – encabezado por la Gerente Técnico y colaboradores, procesaron en tiempo y forma 8.465 pólizas (netas de anulaciones) contra 7.666 pólizas del ejercicio anterior. Las Primas Devengadas al 30/06/2021 (que es la cifra que se refleja como ingresos en el Balance) fue G. 25.652.770.048.- contra G.25.441.171.098.- del ejercicio anterior.

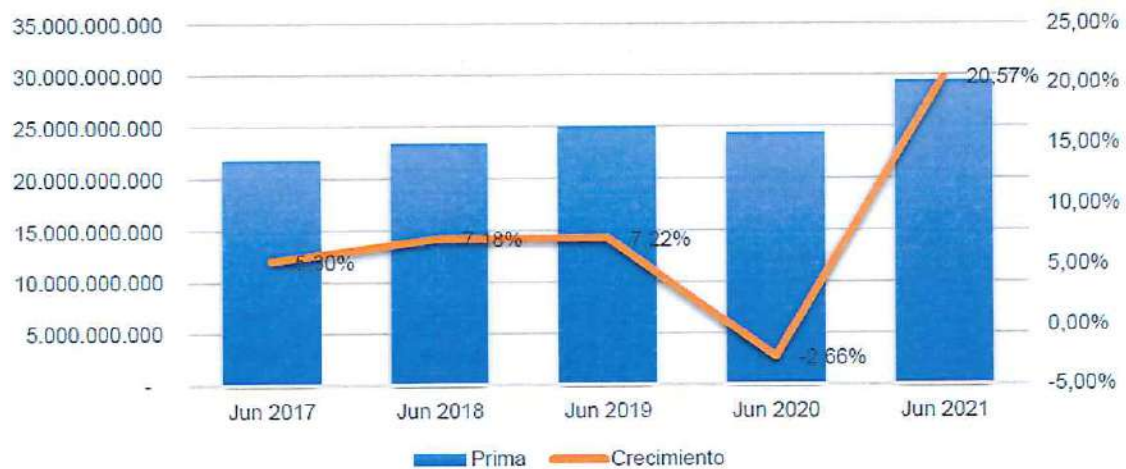
En el mercado se siguen produciendo aperturas de nuevas compañías; fusión por absorción entre otras, creando unidades de negocios más robustas; inversionistas extranjeros que están participando en el capital de otras. Todo esto significa nuevos desafíos para nuestra empresa. La amenaza de los bancos con sus respectivas corredoras y compañías propias ya son una realidad, por lo que entendemos que nuestra política de cerrar acuerdos con agentes y a través de los mismos competir en zonas que son polos de desarrollo en el interior es una tarea que va a dar sus frutos. Seguimos creando relaciones comerciales con empresas que representan importantes marcas de vehículos, y nuestra experiencia está siendo positiva.

Seguidamente se presentan dos cuadros sobre evolución de primas del mercado y de la compañía, correspondiente a los últimos cinco años:

Evolución de Primas del Mercado 2017/2021



Evolución de Primas de la Compañía 2017/2021

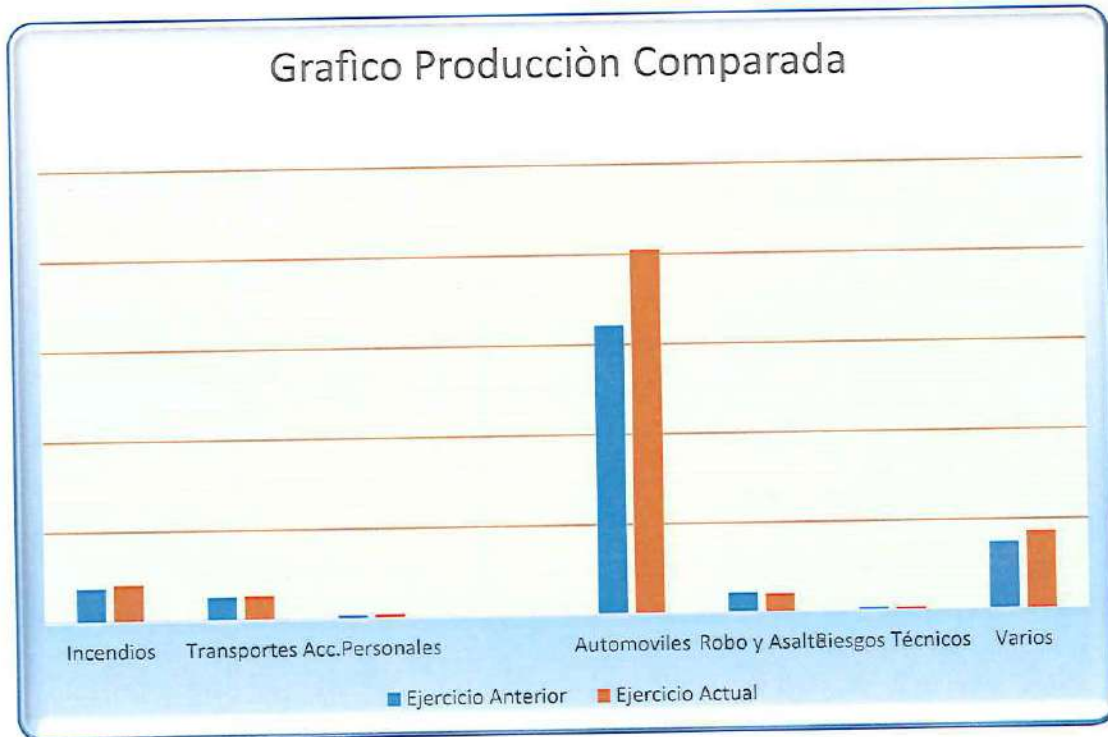


Se desarrolla a continuación el cuadro de Facturación comparadas con el ejercicio anterior:

CUADRO DE PRODUCCION COMPARADA

RUBROS	Ejerc. 19/20 Pr. Neta Facturada	Ejerc. 20/21 Pr. Neta Facturada	% + o -	Primas Deveng./2021
Incendios	1.877.495.437	2.025.812.801	7.900	1.931.136.700
Transportes	1.289.885.788	1.322.468.465	2.526	1.266.232.817
Accidentes Personales	184.515.854	242.771.668	31.572	251.018.658
Automóviles	16.026.707.928	20.218.438.549	26.155	17.401.550.566
Robo y Asalto	1.090.285.908	1.028.751.761	-5.644	1.094.578.071
R.C. Acc.a Pasajeros	223.071.900	175.160.536	-21.478	186.403.061
Riesgos Técnicos	178.796.873	182.783.950	2.230	170.998.007
Cauciones	654.251.031	580.672.607	-11.246	493.968.849
Responsabilidad Civil	1.423.493.092	1.342.752.628	-5.672	1.379.475.142
Vida de Grupo	58.297.586	45.383.279	-22.152	43.611.945
Aeronavegación	1.022.164.764	1.841.668.380	80.173	1.140.579.585
Riesgos Varios	239.606.875	268.041.639	11.867	222.271.672
Cristales	71.152.610	70.828.013	-0.456	70.944.975
Totales	24.339.725.646	29.345.534.276	20.566	25.652.770.048

Para el ejercicio que se inició queda el gran desafío de consolidar el crecimiento de nuestras facturaciones, logrando así una mayor participación en el mercado asegurador. También no perder de vista la diversificación de nuestros productos para tener una cartera más equilibrada y sin dependencia exagerada de la sección Automóviles, que es la de mayor participación; seguida de Incendio / T.R.O.; Transporte, Robo, Responsabilidad Civil y otros riesgos. Nos falta una mayor facturación en el riesgo "Seguro de Vida Colectivo" que es la segunda sección con mayor incidencia en el mercado y está muy ligada a bancos e instituciones financieras.



COBRANZAS

Mantener controlada las cobranzas de nuestra cartera de clientes fue el desafío más importante del ejercicio fenecido. Se han producido importantes cantidades de anulaciones por el no cobro de pólizas ocasionados por la falta de actividad económica. Aun así y con un nuevo equipo de cobranzas se logró cobrar a la par de las nuevas pólizas emitidas. Siendo el Departamento de Cobranzas el más sensible de nuestra organización y el que más dificultades encuentra en el cumplimiento de su tarea, podemos decir que el resultado de sus gestiones fue aceptable. Se logró ingresar la suma de G. 30.996.646.247.-; superando al año anterior (27.550.223.045.-) en concepto de Deudores por Premios y otros ingresos. Como lógica consecuencia de todas las situaciones mantener al día los saldos de nuestros clientes fue lo más difícil del ejercicio fenecido.

En general la morosidad del mercado subió y nuestra actividad y nuestra compañía no estuvieron exentos de los mismos. Hoy lamentamos que empresas de clientes y / o particulares hayan cerrado sus actividades / canceladas sus pólizas.

El saldo de Créditos Técnicos Vigentes (Deudores por Premios a Cobrar, cuentas de reaseguros activos y otros) totaliza un monto de 14.181.903.761.- (Anterior 11.550.450.306.-) y representa en porcentaje 43,93% contra el 43,29% del año anterior - del total de premios

	<p style="text-align: center;">CENTRAL S.A. DE SEGUROS Direcc. Aviadores del Chaco N° 2408 c/ Santa Teresa Telef.: 021-623810/11 Centro de Atn. 021 494.653/55</p> <p style="text-align: center;">Memoria del Directorio – Ejercicio 2020 / 2021</p>	<p style="text-align: center;">As. Octubre 2021</p>
---	--	---

facturados (G.32.280.087.703.-) al 30/06/2021. Como Créditos Técnicos Vencidos (mayores a 30 días) tenemos 1.716.255.414.- (anterior G. 1.922.742.670.-).

Las Previsiones para Deudores por Premios suman G. 1.104.147.737.- (A Julio 2020 G. 1.212.866.643.-) y constituyen el 6,95% (a julio 2020 representó 9%) de la deuda total a cobrar. El monto de las provisiones para deudas al 100% es de G. 1.016.176.675.-y representa 6,39% de todos los saldos de premios a cobrar.

SINIESTROS

El monto total de siniestros facturados / pagados en este ejercicio alcanzó la suma de G. 8.833.273.938.- cuyo índice representa 34,43% de las Primas Facturadas (Anterior G. 9.326.984.675.- 36,66%); siendo la sección Automóviles la de mayor participación – 88,74% del total (Anterior 90,32%); además de la Sección Incendio/T.R.O.; Transportes Mercaderías, Robo y Asalto; Riesgos Técnicos y otros.

Si al monto total de siniestros pagados restamos los siniestros recuperados de terceros y/ o de reaseguros (G. 232.181.791.-) nos muestra un **índice general sobre las primas Facturadas de 29,30% (anterior 37,85%) y sobre Primas Devengadas del ejercicio de 33,53% (anterior 36,21%).**

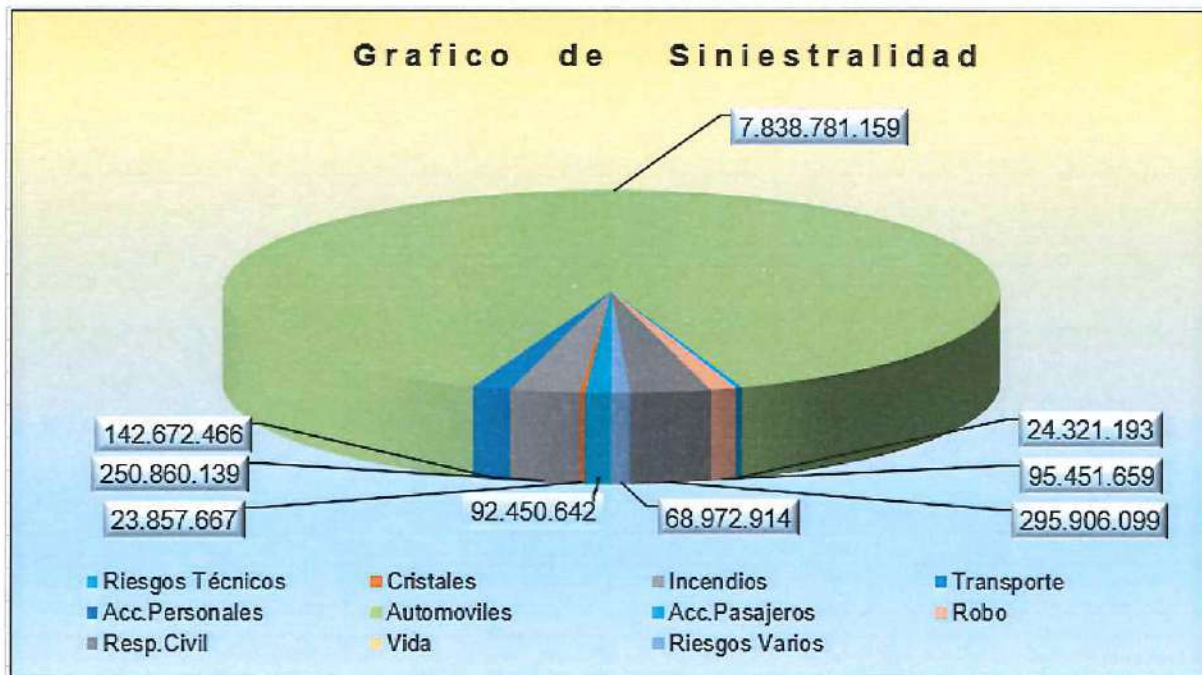
El área de Siniestros – encabezados por el Gerente de Siniestros y sus colaboradores – recibieron en este periodo 3.483 denuncias de casos de siniestros contra 3.209 denuncias en el ejercicio anterior. La mayor cantidad de denuncias corresponden a la sección Automóviles. Sigue siendo un aspecto negativo la intensidad de los siniestros en esta sección. A estos se sumaron otras secciones Transporte; Robo; Incendio / T.R.O. Nuestra política de reducción de costos sin afectar la calidad está plenamente vigente.



CUADRO DE SINIESTROS PAGADOS COMPARADOS

Rubros	Ejercicio 2019/2020			Ejercicio 2020/2021		
	Prima Deveng.	Stros.Pagados	%	Prima Deveng.	Stros.Pagados	%
Incendios	1.833.918.823	201.703.029	11,00	1.931.136.700	250.860.139	12,99
Transportes	1.357.263.997	101.098.309	7,45	1.266.232.817	142.672.466	11,27
Acc.Personales	201.537.463	0	0,00	251.018.658	0	0,00
Automóviles	17.038.773.878	8.321.727.570	48,84	17.401.550.566	7.838.781.159	45,05
Robo y Asaltos	1.124.558.682	138.626.930	12,33	1.094.578.071	95.451.659	8,72
R.C. Acc.a Pasaj.	263.993.610	50.643.449	19,18	186.403.061	24.321.193	13,05
Riesgos Técnicos	172.410.800	43.957.319	25,50	170.998.007	92.450.642	54,07
Cauciones	552.030.497	0	0,00	493.968.849	0	0,00
Respons.Civil	1.548.454.854	138.851.466	8,97	1.379.475.142	295.906.099	21,45
Vida	74.166.112	0	0,00	43.611.945	0	0,00
Aeronavegación	874.963.530	250.317.013	28,61	1.140.579.585	0	0,00
Riesgos Varios	323.759.225	50.260.620	15,52	222.271.672	68.972.914	31,03
Cristales	75.339.627	29.798.970	39,55	70.944.975	23.857.667	33,63
Sub Totales	25.441.171.098	9.326.984.675	36,66	25.652.770.048	8.833.273.938	34,43
(-) Rec.Stros.Loc. y Reaseguros						
Incendios	0	19.176.700	0,00	0	14.761.372	0,00
Acc.Pasajeros	0	0	0,00	0	0	0,00
Automóviles	0	94.358.663	0,00	0	209.214.338	0,00
Vida	0	0	0,00	0	0	0,00
Riesgos Varios	0	0	0,00	0	8.206.081	0,00
Cauciones	0	0	0,00	0	0	0,00
Totales	25.441.171.098	9.213.449.312	36,21	25.652.770.048	8.601.092.147	33,53
		Neto	36,21		Neto	33,53

SEGUROS



CENTRAL

SEGUROS

	<p style="text-align: center;">CENTRAL S.A. DE SEGUROS Direcc. Aviadores del Chaco Nº 2408 c/ Santa Teresa Telef.: 021-623810/11 - Centro de Atn. 021 494.653/55</p> <p style="text-align: center;">Memoria del Directorio - Ejercicio 2020 / 2021</p>	<p style="text-align: right;">As. Octubre 2021</p>
---	--	--

INVERSIONES FINANCIERAS

Siguiendo un comportamiento similar al ejercicio anterior, el dólar estadounidense tuvo una cotización en alza durante todo el ejercicio salvo el periodo comprendido entre el 31 de enero hasta mediados de abril, llegando a su pico máximo al cierre del mismo. Al 30/06/2021 cerró a G. 6.734 G. p/ cada dólar (Al inicio G. 6.794). Esto produjo un impacto negativo en el balance de -G. 71.985.027.-

Siguen a la baja las tasas de interés sobre las colocaciones a plazos. Esto como producto del dinero parado en los bancos y/ o financieras. La cantidad de dinero colocado a plazo hizo que el resultado final de las inversiones no se resintiera. Al cierre del ejercicio se tenían Capitales Colocados de acuerdo al siguiente detalle: Bonos del Estado por G. 2.850.000.000.- Colocaciones en C.D.A. G. por 7.762.000.000.- y Colocaciones en C.D.A. U\$s. 970.000.- (equivalente a G. 6.531.980.000.-); anterior fue de G. 10.007.052.055.- y en U\$s. 770.000.-

En estos tiempos difíciles es fundamental manejar cuidadosamente los recursos de la compañía para hacer frente a nuestros compromisos sin pasar por turbulencias financieras. Esperemos que la economía del país se recupere cuanto antes.

CENTRAL SITUACION FINANCIERA Y PATRIMONIAL

Al cierre del ejercicio, la compañía tenía depositado en Bancos y Financieras, a la vista y/o a plazos, en moneda local y/o en dólares norteamericanos, la suma de G. 17.908.240.263.- y en Bonos del Tesoro Público por G. 2.850.000.000.- que sumados totalizan 20.758.240.263.- (al cambio del 30/06/21 equivale a U\$s. 3.036.162,09) que se compara favorablemente con el monto del ejercicio anterior de (U\$s. 2.638.981,82).



CUADRO DE CAPITAL, RESERVAS Y GARANTIAS COMPARADOS

Rubros	Ejercicio 2019/2020	Ejercicio 2020/2021	% Aumento
Capital Realizado	9.387.950.000	9.235.700.000	-1,62
Aportes para Aumento de Capital	417.514.987	314.926.893	-24,57
Rva. Legal	757.000.709	861.770.858	13,84
Reserva Facultativa	2.057.795.476	2.956.898.055	43,69
Rva. De Revalúo Ley 125/91	1.709.584.821	1.709.584.822	0,00
	14.329.845.993	15.078.880.628	
Aumento en Cifras Absolutas y Promedio de Incremento		749.034.635	

EVOLUCION DE LA COMPAÑIA

Se inserta a continuación, un cuadro donde se podrá observar la evolución de la compañía en los últimos 10 años:

Ejercicio	Total de Activos	Reservas Técnicas	Fondos Propios	Primas Netas de Anulación	Resultados
2011/2012	18.121.712.897	8.202.618.601	4.894.736.461	14.516.289.958	1.694.409.190
2012/2013	18.539.687.784	8.532.159.175	5.008.301.527	15.294.197.263	800.581.533
2013/2014	20.287.763.221	9.501.675.645	5.008.301.527	16.710.457.355	1.090.765.376
2014/2015	23.339.210.197	10.968.886.831	5.658.301.527	18.381.551.671	1.468.819.698
2015/2016	26.780.304.226	12.196.590.488	8.192.598.153	20.665.349.825	1.083.121.880
2016/2017	30.245.169.892	13.141.392.131	9.482.646.020	21.760.200.338	1.652.996.058
2017/2018	32.070.545.081	14.429.756.770	9.482.646.020	23.321.691.357	1.075.047.869
2018/2019	34.814.377.132	15.649.541.645	9.482.646.020	25.004.503.813	1.547.156.686
2019/2020	35.464.276.955	14.961.653.970	9.805.464.987	24.339.725.646	2.095.402.972
2020/2021	40.092.224.656	18.771.436.012	9.550.626.893	29.345.534.276	1.013.629.486

	<p style="text-align: center;">CENTRAL S.A. DE SEGUROS Direcc. Aviadores del Chaco N° 2408 c/ Santa Teresa Telef.: 021-623810/11 - Centro de Atn. 021 494.653/55</p> <p style="text-align: center;">Memoria del Directorio - Ejercicio 2020 / 2021</p>	<p style="text-align: right;">As. Octubre 2021</p>
---	--	--

RESULTADO DEL EJERCICIO

El ejercicio cerrado al 30 de junio del año en curso presenta un resultado positivo después del cálculo de Impuesto a la Renta de G.1.013.629.486.-, quedando a consideración de la Asamblea su destino.

APRECIACIONES FINALES


Por lo expuesto en esta Memoria del Directorio consideramos que en el ejercicio fenecido el 30 de junio de 2021 fue muy positivo no solo considerando el resultado del balance, sino también por el crecimiento de nuestra cartera de clientes. Para ser un año completo de pandemia, entendemos que es así y queda a consideración de los accionistas y lectores en general el análisis de esta conclusión nuestra.

El esfuerzo desplegado por el equipo de trabajo de CENTRAL SA. DE SEGUROS, compuesto por los Directores, Gerentes, Colaboradores, Agentes de Seguros y aliados en general dio sus frutos. Esperemos que en la medida que se vayan liberando las actividades podamos consolidar la mayor participación en el mercado; las inversiones para llegar a eso se están realizando. Como dijimos anteriormente, debemos redoblar esfuerzos para hacer frente a la post pandemia, que no será fácil. Esperemos que las Autoridades en general estén a la altura de las exigencias y ayuden desde sus puestos a recuperar cuanto antes el buen ritmo de la economía. Los recursos provenientes de nuestras actividades fueron bien administrados.

Con mucho profesionalismo trataremos de ir mejorando nuestros servicios para seguir mereciendo la confianza de nuestros clientes, quienes nos honran con su preferencia.

Agradecemos a los señores Accionistas la confianza depositada y el apoyo a nuestra gestión. Esperamos seguir contando con todos para seguir creciendo y que la rentabilidad se afiance año tras año. También vayan nuestros agradecimientos a nuestros aliados de negocios, ya sean Brokers, Reaseguradores, proveedores de bienes y/ o servicios, así como a nuestros Agentes de Seguros y responsables de los Centros de Atención.

A todos nuestros recursos humanos expresamos nuestro reconocimiento por el buen desempeño que tuvieron y por el permanente esfuerzo con que se brindan por la compañía.


EL DIRECTORIO
BEATRIZ NORMA VILLASANTI DE ALMEIDA
 Presidente

NOTAS A LOS ESTADOS FINANCIEROS
Por el periodo de doce meses finalizado el 30 de junio de 2021
Con cifras comparativas con el ejercicio anterior

NOTA 1: INFORMACIÓN GENERAL SOBRE LA COMPAÑÍA

La Compañía “Central S.A. de Seguros”, cuya oficina principal se encuentra ubicada en la ciudad de Asunción, fue constituida por Escritura Pública N° 608 de fecha 18 de septiembre de 1976 e inscrita en el Registro Público de Comercio bajo el N° 862 y a fojas 119 y sgtes. Sus Estatutos Sociales fueron aprobados y reconocida su Personería Jurídica por Decreto del Poder Ejecutivo de la Nación N° 26.728 del 12 de noviembre de 1976.

Se realizaron varias modificaciones a los Estatutos Sociales, las que se resumen a continuación:

Escritura Pública N°	Fecha	Breve Descripción de la Modificación
180	23/02/1993	Modificación y Actualización de los Estatutos Sociales.
909	16/10/1997	Aumento de Capital Autorizado a G 3.000.000.000.- (Tres Mil millones de guaraníes) y Modificación Parcial de Estatutos.
916	23/10/1998	Modificación de la denominación Social de la Compañía.
473	20/11/2002	Aumento de Capital Autorizado a G 10.000.000.000.- (Diez Mil millones de guaraníes)
008	31/01/2018	Aumento de Capital Autorizado a G 20.000.000.000.- (Veinte Mil millones de guaraníes) y actualización/modificación en lo referente a las Acciones “Al Portador” a “Nominativas” conforme a la Ley N° 5895/17

La actividad económica de “Central S.A. de Seguros”, comprende la contratación y administración de toda clase de seguros generales, así como la de realizar actividades conexas, dentro del alcance de la Ley N° 827/96 de Seguros. Adicionalmente, percibe ingresos por alquileres de inmuebles de su propiedad, e intereses y dividendos por inversiones efectuadas.

NOTA 2: POLÍTICAS CONTABLES

Los estados financieros han sido preparados de acuerdo con la Resolución N° 240/04 y sus modificaciones, emitidas por la Superintendencia de Seguros por las que se aprueban el Plan y Manual de Cuentas y Modelos de Estados Financieros. Dicho Plan se aplica a partir del ejercicio 2006/2007. Los principios y prácticas contables más importantes aplicados para el registro de las operaciones y la preparación de los estados financieros de la Compañía son los siguientes:

2.1.) Base para la preparación de los estados Financieros

Los Estados Financieros expuestos han sido formulados de acuerdo con las normas e instrucciones particulares dictadas por la Superintendencia de Seguros. Los mismos se han preparado sobre la base de costos históricos, excepto los bienes de uso que reflejan parcialmente los efectos de la variación en el poder adquisitivo de la moneda nacional, los que se exponen a valores actualizados en base al índice de inflación anual determinado por el Banco Central del Paraguay.

NOTAS A LOS ESTADOS FINANCIEROS
Por el periodo de doce meses finalizado el 30 de junio de 2021
Con cifras comparativas con el ejercicio anterior

2.2.) Reconocimiento de Ingresos y Egresos

Tanto los ingresos y gastos se reconocen en el estado de resultados por la Base de Acumulación o Devengado.

2.3.) Ingresos por primas y constitución de provisiones técnicas de seguros

Los ingresos por primas de los seguros de Ramos Generales se contabilizan por el método del devengado durante la vigencia de las pólizas descargándose simultáneamente la porción de provisiones de riesgos en curso constituidas sobre el total de las primas no devengadas. Las provisiones de riesgos en curso se constituyen con la emisión de cada póliza, por el valor de la prima total, considerando las deducciones correspondientes de acuerdo con la Resolución SS.SG. N° 197/05 y Resolución SS.SG. N° 172/07.

2.4.) Financiamiento de pólizas, suspensión de la cobertura y transferencia a vencidos

La compañía de seguros realiza el financiamiento de sus primas hasta once (11) cuotas. El incumplimiento del pago de las cuotas financiadas en los plazos convenidos suspende la cobertura de la póliza. A los 61 días de atraso, se realiza la transferencia de créditos técnicos vigentes a vencidos.

2.5.) Previsiones sobre cuentas activas

Las provisiones para cuentas activas se determinaron en función a los criterios y parámetros establecidos en la Resolución N° 167 del 16/06/2005 y sus modificaciones emitidas por la Superintendencia de Seguros.

2.6.) Operaciones de Coaseguros

Los coaseguros en los que opera la compañía están respaldados en contratos de coaseguros suscriptos con las compañías participantes y los riesgos asumidos e ingresos generados están reflejados en los estados financieros conforme a su participación.

2.7.) Operaciones de Reaseguros

Los contratos de reaseguros aceptados en los que opera la compañía están basados en contratos respaldados por Notas de Coberturas y los reaseguros cedidos son en la modalidad de contratos proporcionales y en exceso de pérdida, respaldados por Notas de Coberturas, en caso de apoyo local y con sus respectivos contratos o notas de coberturas, en los casos de apoyo del exterior.

2.8.) Valuación de las Inversiones.

- a) Los Títulos Valores se han valuado a su costo de adquisición.
- b) Las Inversiones en Inmuebles se valuaron a su costo de adquisición y la cuota de depreciación sobre el valor del activo fijo, de acuerdo con los años de vida útil menos el porcentaje de valor residual emitidos por la Subsecretaría de Estado de Tributación.

NOTAS A LOS ESTADOS FINANCIEROS
Por el periodo de doce meses finalizado el 30 de junio de 2021
Con cifras comparativas con el ejercicio anterior

2.9.) Amortización de Activos Diferidos

Los activos diferidos registrados en el rubro Cargos Diferidos, de conformidad a lo establecido por la Ley 6380/19 de modernización y simplificación del sistema tributario nacional, decreto N° 3182/19 art. 31, inciso 3 que reglamenta dicha ley y el art. 21 de la Ley 827/96 de Seguros, serán amortizados totalmente en un periodo de cinco años a partir de la fecha de su incorporación.

2.10.) Bienes de Uso Propios

Los inmuebles, mobiliarios, equipos se encuentran valorizados al costo de adquisición, a la fecha de su ingreso y será obligatorio, la determinación de su valor residual de los bienes del activo fijo así como la depreciación de estos.

El valor residual de un activo fijo será el importe estimado que el contribuyente podría obtener por la disposición de un activo al final de su vida útil, después de deducir los costos esperados en dicho momento. El poder ejecutivo podrá establecer el revalúo obligatorio de los bienes del activo fijo, cuando la variación del índice de precios al consumo determinados por el Banco Central del Paraguay alcance al menos 20%, acumulados desde el ejercicio en el cual se haya dispuesto el último ajuste de revalúo. La depreciación de dichos bienes se calcula uniformemente por el método de línea recta, a partir del ejercicio siguiente a su incorporación, a tasas establecidas por la ley 6380/19 de Modernización y Simplificación del Sistema Tributario Nacional y el Artículo 21 de la Ley 827/96 de Seguros, las que se consideran suficientes para absorber el costo al término de su vida útil. Los gastos de mantenimiento son cargados a los resultados del ejercicio en que se incurren y las mejoras significativas se incorporan al activo. El costo y la depreciación acumulada de los bienes vendidos o retirados son eliminados de sus respectivas cuentas y la utilidad o pérdida se incluye en los resultados del ejercicio.

2.11.) Constitución de Provisiones Técnicas de Seguros

Las provisiones de riesgos en curso se constituyeron de acuerdo con los criterios y parámetros establecidos en la Resolución N° 6/97 del 06/03/1997 y sus modificaciones emitidas por la Superintendencia de Seguros.

2.12.) Constitución de Provisiones Técnicas de Siniestros

Las provisiones de siniestros pendientes se constituyeron de acuerdo con los criterios y parámetros establecidos en la Resolución N° 6/97 del 06/03/1997 y sus modificaciones emitidas por la Superintendencia de Seguros.

2.13.) Saldos en moneda extranjera y ganancias y pérdidas en cambio

Los saldos en moneda extranjera están expresados en guaraníes a los tipos de cambio vigentes al cierre de cada mes, proporcionado por el Departamento de Operaciones de Mercado Abierto del Banco Central del Paraguay. Las diferencias de cambio que generan estos saldos se incorporan a los resultados del ejercicio en que se devengan.

NOTAS A LOS ESTADOS FINANCIEROS
Por el periodo de doce meses finalizado el 30 de junio de 2021
Con cifras comparativas con el ejercicio anterior

NOTA 3: DISPONIBILIDADES

La Compañía posee libre disponibilidad sobre las cuentas que se detallan a continuación.

Descripción	Saldos al:	
	30/06/2021	30/06/2020
Caja	244.734.833	628.308.675
Recaudaciones a Depositatar	240.734.748	624.308.646
Fondo Fijo	4.000.085	4.000.029
Bancos y Otras Entidades Financieras	2.134.006.045	2.211.554.235
Bancos Ctas. Ctes. M/L	206.056.768	552.728.553
Bancos Ctas. Ctes. M/E	198.512.394	268.890.690
Bancos Caja de Ahorros M/L	1.114.342.953	1.305.118.289
Bancos Caja de Ahorros M/E	615.093.930	84.816.703
Total Disponibilidades	2.378.740.878	2.839.862.910

NOTA 4: CRÉDITOS TÉCNICOS VIGENTES

Registra los derechos técnicos provenientes de la emisión de contratos de seguros; de coaseguros; de reaseguros, así como de otros derechos relacionados con productores de la Compañía.

Descripción	Saldos al:	
	30/06/2021	30/06/2020
Deudores por Premios	11.834.463.328	8.903.729.999
Deudores por Coaseguros	2.195.128.965	2.329.658.217
Deudores por Reaseguros – Local	151.569.048	77.246.416
Deudores por Reaseguros – Exterior	0	32.316.010
Comisiones a Recuperar s/ Primas Anuladas	742.420	294.517
Totales	14.181.903.761	11.343.245.159

NOTA 5: CRÉDITOS TÉCNICOS VENCIDOS

Registra los derechos técnicos provenientes de la emisión de contratos de seguros; de coaseguros; de reaseguros, así como de otros derechos relacionados con productores de la Compañía, que a la fecha se hallan vencidos.

Descripción	Saldos al:	
	30/06/2021	30/06/2020
Deudores por Premios	1.716.255.414	2.569.473.891
Deudores por Reaseguros – Local	5.417.469	26.562.876
Comisiones a Recuperar s/ Primas Anuladas	2.632.741	1.236.364
Total Técnicos Vencidos	1.724.305.624	2.597.273.131

NOTAS A LOS ESTADOS FINANCIEROS
Por el periodo de doce meses finalizado el 30 de junio de 2021
Con cifras comparativas con el ejercicio anterior

Menos: Previsiones	1.106.718.828	674.530.461
Total Créditos Técnicos Vencidos netos de Previsiones	617.586.796	1.922.742.670

NOTA 6: CRÉDITOS ADMINISTRATIVOS

Representan los derechos originados en las operaciones administrativas realizadas por la Compañía.

Descripción	Saldos al:	
	30/06/2021	30/06/2020
Cuentas por Cobrar Operativas	320.804.653	324.171.589
Deudores en Gestión de Cobro	0	117.410.812
Total Créditos Administrativos	320.804.653	441.582.401
Menos: Previsiones	0	116.660.812
Total Créditos Administrativos netos de Previsiones	320.804.653	324.921.589

NOTA 7: GASTOS PAGADOS POR ADELANTADO

Representan erogaciones realizadas por la compañía, por adelantado, como ser pago por publicidad, su saldo al 30 de junio de 2021 es el siguiente:

Descripción	Saldos al:	
	30/06/2021	30/06/2020
Gastos Pagados por Adelantado		
Seguros Pagados por Adelantado	38.563	2.259.746
Publicidad y Propaganda	7.272.727	94.049.917
Total de Gastos Pagados por Adelantado	7.311.290	96.309.663

NOTA 8: BIENES Y DERECHOS RECIBIDOS EN PAGO

Representan bienes y derechos recibidos por la compañía de los asegurados, como pago de primas adeudadas por contratos de seguro suscritos y/o bienes recibidos por recupero de siniestros. Al cierre del ejercicio no hubo bienes y derechos recibidos.

NOTA 9: INVERSIONES

En el siguiente cuadro se detallan la clase de inversiones que posee la compañía, el valor en libros y las depreciaciones acumuladas.

NOTAS A LOS ESTADOS FINANCIEROS
Por el periodo de doce meses finalizado el 30 de junio de 2021
Con cifras comparativas con el ejercicio anterior

Descripción	SalDOS al:	
	30/06/2021	30/06/2020
Títulos Valores de Renta Fija – Local	17.662.766.156	15.588.092.208
Inversiones Especiales	200.626.339	238.694
Inversiones Inmobiliarias	1.128.282.376	1.128.282.376
Total Inversiones	18.991.674.871	16.716.613.278
Menos: Provisiones	612.175.486	592.525.796
Totales	18.379.499.385	16.124.087.482

NOTA 10: BIENES DE USO

Son bienes tangibles que posee la compañía para la prestación de servicios y desarrollo de operaciones de la actividad de seguros y reaseguros, para alquilarlos a terceros o para propósitos administrativos, y se esperan usar durante más de un ejercicio.

Descripción	Tasa de Depreciación Anual	Valor de Costo Revaluado Año Anterior	Movimientos del año		Valor de Costo Revaluado Año Actual
			Altas	Bajas	
Bienes de Uso Propios					
Inmuebles	2,5 %	2			2
Muebles e Instalaciones	10 %	609.982.706	168.003.727		777.986.433
Maquinarias y Equipos de Oficina	10 %	234.547.983	34.746.464		269.294.447
Equipos de Computación	25 %	651.419.524	213.166.871		864.586.395
Rodados	20 %	439.945.365	0		439.945.365
Menos: Depreciaciones Acumuladas		1.553.768.402	106.779.635		1.660.548.037
Total, de Bienes de Uso Neto		382.127.178	309.137.427		691.264.605

NOTA 11: ACTIVOS DIFERIDOS

Son activos de carácter no monetario que la compañía amortiza gradualmente.

Descripción	SalDOS al Inicio del Ejercicio	Movimientos del año		SalDOS al cierre del Ejercicio
		Aumentos	Disminuciones	
Cargos Diferidos	96.677.928	123.325.236	29.190.850	190.812.314
Gastos de Reorganización	0	0	0	0
Programas Informáticos	2.500.000	0	2.500.000	0
Mejoras en Propiedad de Terceros	564.066.790	123.325.236	0	687.392.026
Menos: Amortizaciones Gastos Diferidos	-469.888.862	0	26.690.850	-496.579.712
Otros Activos Diferidos	2.334.302.376	8.414.241.612	7.424.243.014	3.324.300.974

NOTAS A LOS ESTADOS FINANCIEROS
Por el periodo de doce meses finalizado el 30 de junio de 2021
Con cifras comparativas con el ejercicio anterior

Comisiones a Intermediarios a Devengar	1.549.338.708	4.449.909.017	3.837.100.980	2.162.146.745
Primas Diferidas Reaseguros Cedidos (Local + Exterior)	784.963.668	2.434.065.664	2.056.875.103	1.162.154.229
Gastos Cesión Reaseguros No Proporcional (Local + Exterior)	0	1.530.266.931	1.530.266.931	0
Total Activos Diferidos Netos	2.430.980.304	8.537.566.848	7.453.433.864	3.515.113.288

NOTA 12: DEUDAS CON ASEGURADOS

Representa las obligaciones técnicas emergentes de los contratos de seguros por la ocurrencia de siniestros reconocidos por la Compañía que se encuentran pendientes de pago, además de las obligaciones que surjan como resultado de las anulaciones de contratos de seguro que incluyen premios pagados por períodos no corridos.

Descripción	Saldos al:	
	30/06/2021	30/06/2020
Deudas con Asegurados		
Siniestros Liquidados por Pagar	35.411.079	8.173.612
Premios a Devolver Seguros	11.385.203	5.428.909
Premios Cobrados por Anticipado	15.099.593	5.857.420
Total de Deudas con Asegurados	61.895.875	19.459.941

NOTA 13: DEUDAS CON COASEGUROS

Representa las obligaciones técnicas de la Compañía en concepto de primas, recuperos y otros costos adicionales, derivadas de operaciones de coaseguro.

Descripción	Saldos al:	
	30/06/2021	30/06/2020
Deudas por Coaseguros		
Compañías Coaseguradoras Cta. Cte. - Otorgados	39.036.626	35.917.706
Grupo Coasegurador – Seguros Obligatorios	78.007.982	94.433.103
Total, de Deudas por Coaseguros	117.044.608	130.350.809

NOTA 14: DEUDAS CON REASEGUROS

Representa obligaciones técnicas por cesión de primas, intereses y costos de reaseguros pasivos derivados de contratos de reaseguros con compañías reaseguradoras locales y del exterior.

Se detalla a continuación las principales empresas de reaseguros con las que opera la compañía.

NOTAS A LOS ESTADOS FINANCIEROS
Por el periodo de doce meses finalizado el 30 de junio de 2021
Con cifras comparativas con el ejercicio anterior

Nombre Reaseguradora Local	Sección	Modalidad de Contrato	Saldos al:			
			30/06/2021	30/06/2020		
Regional S.A. Seguros	Incendio	Proporcional	14.685.297			
	Automoviles	Proporcional	11.956.733	6.685.800		
	Riesgos Varios	Proporcional	1.063.283	9.656.088		
	Transporte	Proporcional	417.347			
Panal Cia. Seguros Grales.	Incendio	Proporcional	22.431.879	14.485.900		
Alianza Garantía Seguros y Reaseguros S.A.	Incendio	Proporcional	7.141.256	10.422.598		
	Aeronavegación	Proporcional	38.989.066	0		
Aseguradora del Este S.A.	Incendio	Proporcional	8.580.110			
	Aeronavegación	Proporcional	23.798.720	8.580.111		
Fenix S.A. Seguros	Incendio	Proporcional	9.114.130	2.228.600		
Seguros Chaco S.A.	Incendio	Proporcional	12.768.119	1.732.500		
	Automoviles	Proporcional	2.588.009	0		
La Paraguaya S.A. Seguros	Incendio	Proporcional	9.098.409	0		
La Meridional S.A. de Seguros	Incendio	Proporcional	1.609.300	1.609.300		
La Agricola S.A. Seguros	Incendio	Proporcional	4.457.200	4.457.200		
	Automóviles	Proporcional	3.032.153	0		
Cenit S.A. Seguros	Incendio	Proporcional	18.911.868	12.962.189		
	Aeronavegación	Proporcional	67.259.376	0		
Total Reaseguradoras locales			257.902.255	72.820.286		
Nombre de la Reaseguradora	País	Categoría	Empresa Calificadora	Modalidad de Contrato	Saldos al:	
					30/06/2021	30/06/2020
Ace American Insurance Company	USA	AA	Standard & Poor's	Proporcional	0	30.072.207
Reaseguradora Patria	México	A (Excellent)	A M Best Co	Proporcional	13.644.916	25.728.575
				No Proporcional	20.910.208	2.160.000
Hannover Re	Alemania	AA –	Standard & Poor's	Proporcional	99.956.082	42.388.420
				No Proporcional	104.565.064	14.123.829
Reunión Re Cia. Reaseguros	Argentina	BB++	A M Best Co	Proporcional	19.027.204	18.561.582
Navigators Insurance Company	USA	A	Standard & Poor's	No Proporcional	967.735	967.735
Mapfre RE	España	A +	Standard & Poor's	Proporcional	10.006.273	0
Instituto Nacional de Seguros	Costa Rica	A (Excellent)	A M Best Co	Proporcional	9.551.441	0
IRB Brasil Reaseguros	Brasil	A– (Excellent)	A M Best Co	Proporcional	152.520.858	0
Total Reaseguradores Exterior					431.149.781	134.002.348
Total General					689.052.036	206.822.634

NOTAS A LOS ESTADOS FINANCIEROS
Por el periodo de doce meses finalizado el 30 de junio de 2021
Con cifras comparativas con el ejercicio anterior

NOTA 15: DEUDAS CON INTERMEDIARIOS

Son obligaciones técnicas derivadas de la captación de primas y adeudadas a agentes y corredores de seguros y reaseguros. El porcentaje preestablecido en convenios contractuales oscila entre el 3% y 25% sobre las primas.

NOTA 16: PROVISIONES TÉCNICAS DE SEGUROS

Este rubro incluye las provisiones técnicas de riesgos en curso o primas no devengadas; el déficit de primas y las reservas matemáticas. Estas provisiones tienen por objetivo respaldar las obligaciones que surjan como resultado de la ocurrencia de los riesgos cubiertos en el período de vigencia de la póliza. Su composición y movimiento son los siguientes:

Descripción	Saldos al Inicio del Ejercicio	Movimientos del año		Saldos al cierre del Ejercicio
		Aumentos	Disminuciones	
Riesgos en Curso Seguros Directos	10.744.551.487	30.127.246.931	26.431.345.277	14.440.453.141
Riesgos en Curso Grupo Coasegurador	545.636.366	99.718.669	134.507.554	510.847.481
Riesgos en Curso Reaseguros Aceptados – Local	264.601.628	673.798.047	639.031.189	299.368.486
Totales	11.554.789.481	30.900.763.647	27.204.884.020	15.250.669.108

NOTA 17: PROVISIONES TÉCNICAS DE SINIESTROS

Es la provisión técnica por siniestros ocurridos y estimados a cargo de la compañía, cuyo objetivo es afrontar los costos de indemnización por siniestros, en cumplimiento al contrato suscrito para tal efecto. La constitución de reservas técnicas de siniestros, es el inicio del proceso de indemnización, que se realiza en forma secuencial y cronológica entre la compañía y el asegurado, conforme al acontecimiento que ocasionó el evento y documentos que se requieren para respaldar el mismo.

Descripción	Saldos al Inicio del Ejercicio	Movimientos del año		Saldos al cierre del Ejercicio
		Aumentos	Disminuciones	
Siniestros Ocurridos y no Reportados	65.212.144	23.184.200	25.502.442	62.893.902
Siniestros Reclamados en Proceso de Liquidación	3.049.340.745	1.718.360.545	1.576.189.868	3.191.511.422
Siniestros Controvertidos	292.311.600	38.927.004	64.877.024	266.361.580
Totales	3.406.864.489	1.780.471.749	1.666.569.334	3.520.766.904

NOTAS A LOS ESTADOS FINANCIEROS
Por el periodo de doce meses finalizado el 30 de junio de 2021
Con cifras comparativas con el ejercicio anterior

NOTA 18: UTILIDADES DIFERIDAS

Comprende aquellos ingresos tales como los intereses de financiación de primas, y comisiones sobre primas cedidas en operaciones de reaseguros pasivos y otros, cuya realización se efectuará en el transcurso del ejercicio o ejercicios siguientes aplicando el devengado.

NOTA 19: PATRIMONIO NETO

19.1 Composición del capital y características de las Acciones

Descripción	2021		2020	
	Guaraníes	Equivalente a USD TC= 6.734	Guaraníes	Equivalente a USD TC=6.794
Capital Autorizado	20.000.000.000	2.970.002,97	20.000.000.000	2.943.773,92
Capital Integrado	9.235.700.000	1.371.502,82	9.387.950.000	1.381.800,12

Compuesto de la siguiente forma:

Tipo de acciones	Cantidad de Acciones	N° de Serie	Valor Nominal de cada acción	Monto total	Derecho a voto
Nominativas	184.714	Del 1 al 1.848	50.000	9.235.700.000	184.714
Total al 30/06/2021	184.714		50.000	9.235.700.000	184.714

19.2. Patrimonio no Comprometido

	2021	2020
Capital Integrado	9.235.700.000	9.387.950.000
Aportes a Capitalizar	314.926.893	417.514.987
Reservas s/ Utilidades	3.818.668.913	2.814.796.185
Reservas de Revalúo	1.709.584.822	1.709.584.821
Menos: Resultados Acumulados	0	0
Mas: Resultado del Ejercicio	1.013.629.486	2.095.402.972
Total	16.092.510.114	16.425.248.965

NOTA 20: ESTADO DE RESULTADOS POR SECCIONES

En el cuadro que se anexa se muestra el estado de resultados de las seis principales secciones de la compañía.

NOTAS A LOS ESTADOS FINANCIEROS
Por el periodo de doce meses finalizado el 30 de junio de 2021
Con cifras comparativas con el ejercicio anterior

DESCRIPCION	Incendios	Transportes	Automóviles	Aeronavegación	Caución	Otras Secciones	Totales
INGRESOS TÉCNICOS DE PRODUCCIÓN							
PRIMAS DIRECTAS	1.716.831.112	1.177.813.595	17.326.814.538	1.133.009.790	419.915.993	3.270.339.884	25.044.724.912
PRIMAS REASEGUROS ACEPTADOS	214.305.588	88.419.222	74.736.028	7.569.795	74.052.856	148.961.647	608.045.136
DESAFECTACIÓN DE PROVISIONES TÉCNICAS DE SEGUROS	0	0	0	0	0	0	0
EGRESOS TÉCNICOS DE PRODUCCIÓN							0
PRIMAS REASEGUROS CEDIDOS - EXTERIOR	415.891.271	7.680.113	164.193.119	870.558.290	404.748.548	26.112.702	1.889.184.043
CONSTITUCIÓN DE PROVISIONES TÉCNICAS DE SEGUROS	0	0	0	0	0	0	0
PRIMAS NETAS GANADAS	1.515.245.429	1.250.552.704	17.237.357.447	270.021.295	89.220.301	3.393.188.829	23.763.586.005
PRIMAS NETAS GANADAS - AÑO ANTERIOR	1.392.027.685	1.165.145.780	16.957.183.519	276.875.855	105.888.373	3.766.791.072	23.663.912.284
SINIESTROS							0
SINIESTROS	216.745.021	99.864.308	7.790.735.102	0	0	560.775.642	8.668.120.073
GASTOS DE LIQUIDACIÓN DE SINIESTROS, SALVATAJE Y RECUPERO	1.496.000	1.950.000	42.945.455	0	0	27.164.716	73.555.171
PARTICIPACIÓN RECUPERO REASEGUROS CEDIDOS	0	0	0	0	0	0	0
SINIESTROS REASEGUROS ACEPTADOS	32.620.118	40.858.158	5.100.602	0	0	13.019.816	91.598.694
CONSTITUCIÓN DE PROVISIONES TÉCNICAS DE SINIESTROS	368.126.847	397.162.932	401.492.924	120.648	387.448	570.591.606	1.737.882.405
RECUPERO DE SINIESTROS							0
RECUPERO DE SINIESTROS	9.029.822	0	96.885.007	0	0	0	105.914.829
SINIESTROS RECUPERADOS REASEGUROS CEDIDOS	5.731.550	0	112.329.331	0	0	8.206.081	126.266.962
PARTICIPACIÓN RECUPERO REASEGUROS ACEPTADOS	0	0	0	0	0	0	0
DESAFECTACIÓN DE PROVISIONES TÉCNICAS POR SINIESTROS	95.091.590	111.434.628	961.987.795	129.760	670.270	516.958.611	1.676.272.654
SINIESTROS NETOS OCURRIDOS	509.134.024	428.400.770	7.079.071.950	-9.112	-282.822	646.387.088	8.662.701.898
UTILIDAD / PÉRDIDA TÉCNICA BRUTA	1.008.111.405	830.151.934	10.158.285.497	270.030.407	89.503.123	2.746.801.741	15.100.884.107
UTILIDAD / PÉRDIDA TÉCNICA BRUTA - AÑO ANTERIOR	1.164.175.835	1.103.549.065	8.401.347.656	282.252.707	105.752.741	3.255.180.118	14.312.258.122
OTROS INGRESOS TÉCNICOS							0
REINTEGRO DE GASTOS DE PRODUCCIÓN	1.240.366	1.221.723	30.695.985	0	0	5.190.481	38.348.555
OTROS INGRESOS POR REASEGUROS CEDIDOS	361.464	0	0	0	121.214.151	0	121.575.615
OTROS INGRESOS POR REASEGUROS ACEPTADOS	0	0	0	0	0	0	0
DESAFECTACIÓN DE PREVISIONES	94.542.433	81.400.295	41.593.472	12.079.814	29.478.331	167.077.660	426.172.005
OTROS EGRESOS TÉCNICOS							0
GASTOS DE PRODUCCIÓN	427.927.839	189.368.084	4.587.183.417	18.969.916	49.043.401	374.263.189	5.646.755.846
GASTOS DE CESIÓN REASEGUROS	218.085.818	284.920.088	204.440.523	61.239.956	0	635.110.281	1.403.796.666
GASTOS DE REASEGUROS ACEPTADOS	0	0	0	0	0	0	0
GASTOS TÉCNICOS DE EXPLOTACIÓN	470.547.832	267.286.682	5.983.483.410	185.734.261	145.089.752	867.981.837	7.920.123.774
CONSTITUCIÓN DE PREVISIONES	105.224.730	127.952.354	532.853.667	12.279.814	21.461.134	279.158.718	1.078.930.417
UTILIDAD / PÉRDIDA TÉCNICA NETA	-119.530.551	43.246.744	-1.077.386.063	3.886.274	24.601.318	762.555.857	-362.626.421
UTILIDAD / PÉRDIDA TÉCNICA NETA - AÑO ANTERIOR	153.351.720	308.963.203	-1.652.887.669	94.126.922	-12.219.126	1.243.759.482	135.094.532
INGRESOS DE INVERSIÓN	194.797.630	127.727.443	1.755.329.292	115.052.549	49.827.628	344.911.801	2.587.646.343
GASTOS DE INVERSIÓN	110.862.012	72.691.446	998.982.058	65.477.989	28.357.589	196.294.052	1.472.665.146
UTILIDAD / PÉRDIDA TÉCNICA NETA SOBRE INVERSIONES	83.935.618	55.035.997	756.347.234	49.574.560	21.470.039	148.617.749	1.114.981.197
UTILIDAD / PÉRDIDA TÉCNICA NETA SOBRE INVERSIONES- AÑO ANTERIOR	135.834.528	100.529.702	1.262.026.310	64.806.717	40.887.743	280.289.281	1.884.374.281
RESULTADOS EXTRAORDINARIOS(NETOS)	21.823.586	14.309.572	228.210.994	12.889.578	5.582.293	38.641.189	321.457.212
UTILIDAD / PÉRDIDA NETA ANTES DE IMPUESTOS	-13.771.347	112.592.313	-92.827.835	66.350.412	51.653.650	949.814.795	1.073.811.988
UTILIDAD / PÉRDIDA NETA ANTES DE IMPUESTOS - AÑO ANTERIOR	304.000.083	420.456.468	-253.227.357	166.001.327	33.127.750	1.554.616.538	2.224.974.809
IMPUESTO A LA RENTA	0	0	0	0	0	0	60.182.502
UTILIDAD / PÉRDIDA NETA DEL EJERCICIO	0	0	0	0	0	0	1.013.629.486

NOTAS A LOS ESTADOS FINANCIEROS
Por el periodo de doce meses finalizado el 30 de junio de 2021
Con cifras comparativas con el ejercicio anterior

NOTA 21: HECHOS POSTERIORES AL CIERRE

A través de la APCS, por nota en fecha 02/07/2021 de número 71700001767 se ha recibido de la SET la respuesta a la consulta vinculante sobre la deducibilidad o no de las provisiones de DXP. En la nota mencionada la SET ratifica su posición expresada en el dictamen DEINT N° 104 donde expresa "Por lo expuesto, la Administración Tributaria concluye respecto a lo planteado que las provisiones DXP no se encuentran inmersas dentro del concepto de reservas similares establecidas en el numeral 17 del artículo 15 de la Ley N° 6380/2019, atendiendo a que dichas provisiones constituyen créditos técnicos".

Con relación al tema el Dr. Carlos Mersán y su equipo de asesores a concluido que "Si las reservas por provisiones por DXP no fueren consideradas al tiempo de establecer la renta neta imponible como deducciones de esta, se deberá concluir que son rentas gravadas, y en consecuencia tributar el IRE sobre ellas, lo que tendrá como efecto una disminución patrimonial de las compañías de seguros en abierta contradicción con el objetivo de la reglamentación que es la conservar la solvencia de las aseguradoras al disponer que las cuentas acreedoras por primas no cobradas no formen parte de su renta neta disponible. Como bien lo establece el dictamen estamos en presencia de posibles casos de incobrabilidad, lo que por su naturaleza es contrario de la renta", por lo que proponen a la APCS encarar los posibles escenarios:

- A. Considerar como gastos deducibles las provisiones por parte de las compañías.
- B. Analizar si esto altera el dictamen de los auditores externos.
- C. Analizar la reacción de la SET con relación a las compañías de seguros.
- D. En caso de una reacción adversa recurrir ante un tribunal de cuentas.
- E. Si dicho tribunal ratifica la no deducibilidad podría apelarse ante la C.S.J.

También se informa que se ha recibido la nota SS.SG. N° 427/2021 de la Superintendencia de Seguros relacionadas a "Criterios técnicos para la valuación de los activos y pasivos de las Compañías de Seguros y régimen de provisiones sobre el marco de ley tributaria de la ley N° 6380/19 – artículo 15 que en su parte conclusiva expresa: "La existencia de las PREVISIONES PARA DEUDORES POR PREMIOS (DXP) para MALOS CREDITOS TECNICOS es de antigua data en el ámbito asegurador y han sido considerados siempre DEDUCIBLES a los efectos de la determinación del Impuesto a la Renta, considerados como Crédito puro atendiendo que los propios accesorios que lo conforman el Impuesto al Valor Agregado (IVA) sobre primas y sobre el Recargo de Primas Fraccionadas y las documentaciones que avalan estas operaciones de venta crediticias".

En Reunión General, las compañías asociadas a la APCS han autorizado el inicio de acciones judiciales tendientes a revertir la posición de la SET ante el Tribunal en lo Contencioso Administrativo - Tribunal de Cuentas, y si fuese necesario llegar hasta la instancia de la Corte Suprema de Justicia. El directorio de la compañía ha decidido acompañar las medidas a ser llevados a cabo por la APCS con la asesoría del Dr. Carlos Mersán y su equipo de trabajo, y a designado a la presidente y al director ejecutivo acompañar conjuntamente con el Gerente General las gestiones realizadas. Así mismo si el caso amerita otorgar poderes para asuntos judiciales y administrativos al Dr. Carlos Mersán y otros que el designe. El directorio informará a la Asamblea sobre el tema y propondrá provisionar como Reserva Facultativa el monto de la afectación del Gasto No Deducible para el caso de que se tenga que abonar algún tributo.

CONAUDIT

Contadores & Auditores Asociados

Lic. Luis F. Recalde L. (*)

Mat. Lic. en la CCP N° C-84

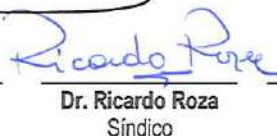
RUC N°: 524660-6




(*) Firmado a los efectos de su identificación con nuestro dictamen de fecha: 21/09/2021



Lic. Alberto Ayala
Gerente General



Dr. Ricardo Roza
Síndico



Lic. Norma de Almeida
Presidente